
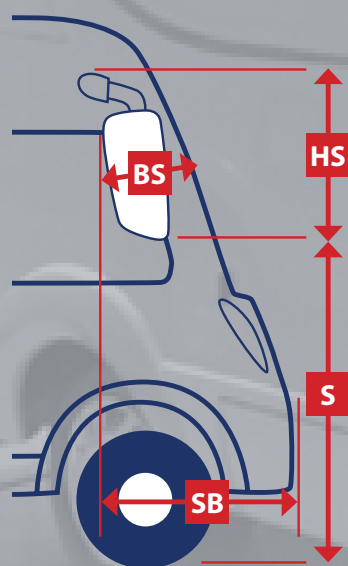
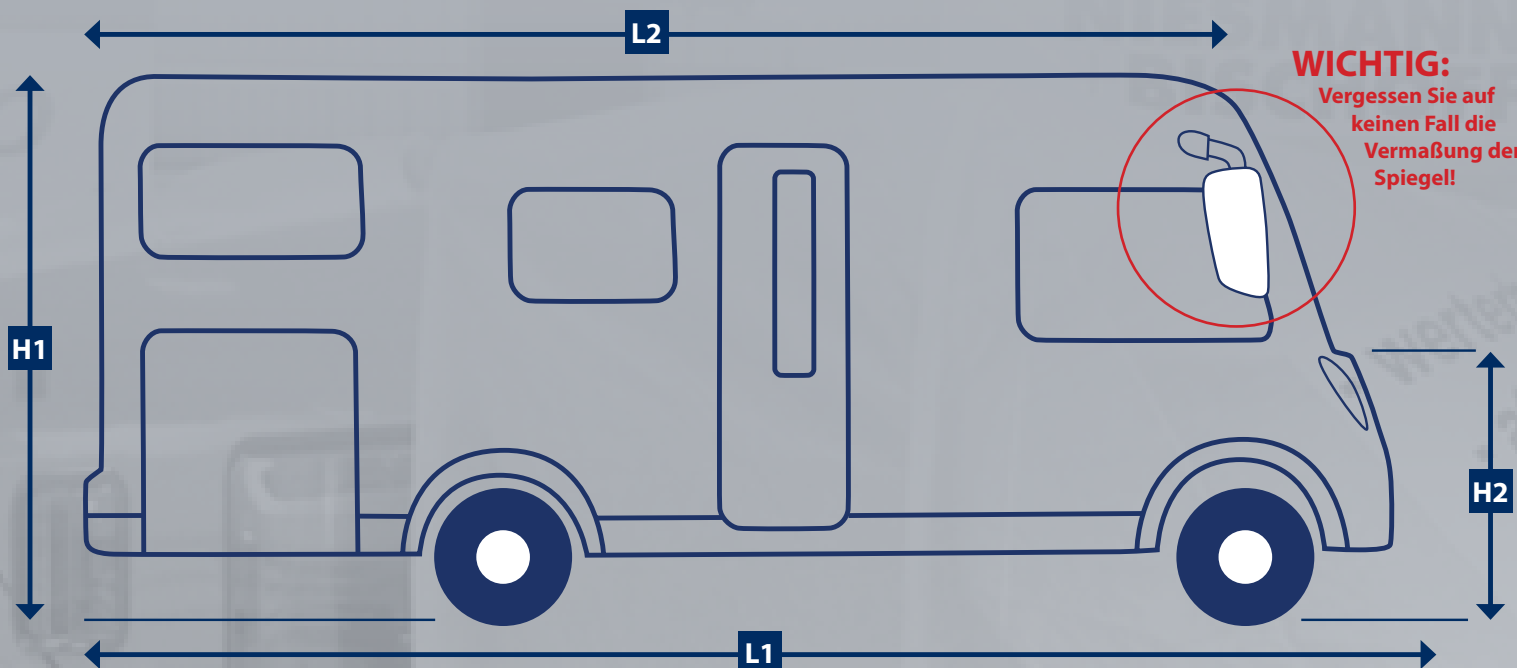


Maßskizze Integriert



Bitte tragen Sie hier Ihre abgemessenen Werte (in Metern) ein:

L 1	<input type="text"/>	L 2	<input type="text"/>
H 1	<input type="text"/>	H 2	<input type="text"/>
B	<input type="text"/>	SB	<input type="text"/>
S	<input type="text"/>	HS	<input type="text"/>
		BS	<input type="text"/>

Schicken Sie uns das ausgefüllte Formular per Fax an die: **+49 (0)7454/980639-9**

Natürlich können Sie uns das ausgefüllte Formular auch gerne per Post senden. Wir schicken Ihnen dann gerne das Angebot zu. Am einfachsten geht es jedoch über unseren Online-Preisrechner auf www.cover-garage.de (unter dem Punkt Integriert)

L 1 = Gesamtlänge inkl. überstehender Teile (z.B. Fahrradträger, Leiter usw.)

L 2 = Länge des Daches bis zu der Stelle, an der sich das Dach zu neigen beginnt

B = Breitester Punkt des Fahrzeugs inkl. Markise

H 1 = Höchster Punkt des Fahrzeugs inkl. Dachantenne, Dachständer usw. (vom Boden aus)

H 2 = Die Länge der Strecke vom Boden bis zur Kante, an der die Windschutzscheibe beginnt

S = Die Länge der Strecke vom Boden bis zur unteren Kante des Außenspiegels

HS = Die komplette Höhe des Außenspiegels

BS = Breite des Außenspiegels

SB = Länge vom Außenspiegel bis vorderster Punkt des Fahrzeugs